

Wir danken Ihnen für den Kauf dieses Produktes aus unserem Hause.
Alle Angaben nach bestem Wissen und Gewissen, jedoch ohne Gewähr.
Allzeit gute Fahrt wünscht Ihnen Ihr KEDO -Team

Artikel-Nr.: 62028

**Kennzeichenhalter Schwingenbefestigung für MT-09, XSR900, FZ-09
inkl. Kennzeichenbeleuchtung und Reflektor**




Set-Komponenten:



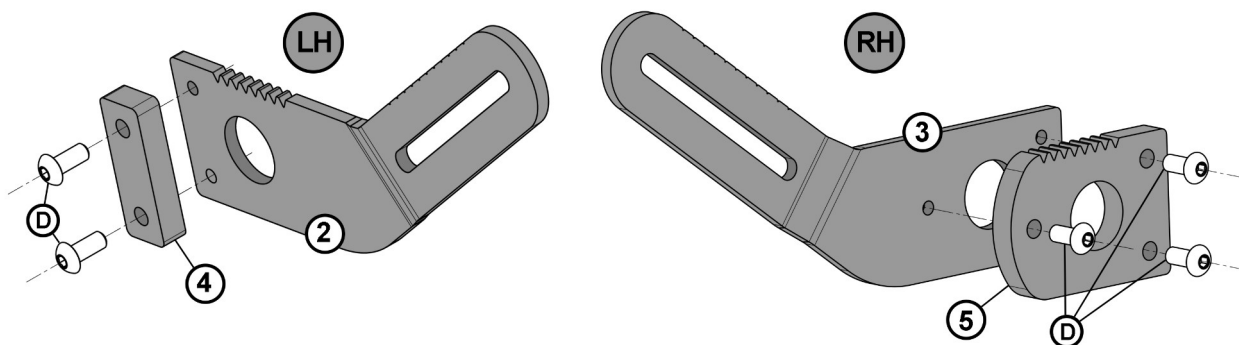
Alle Angaben nach bestem Wissen und Gewissen, jedoch ohne Gewähr. - All information to the best of our knowledge and belief, but without guarantee.

Montage:


- [1] Reflektor (6) und Nummernschildbeleuchtung (7) auf dem Kennzeichenträger (1) montieren:



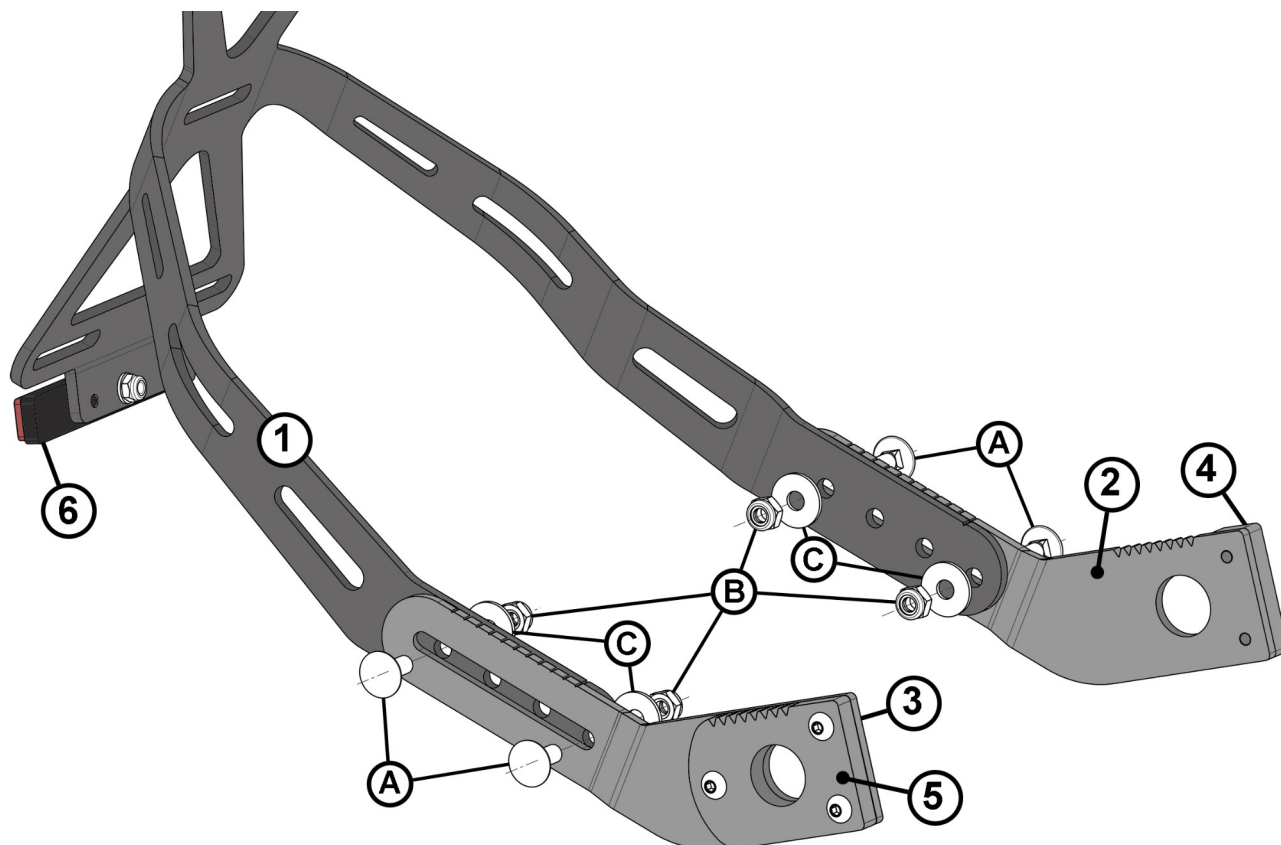
- [2] Die Adapterplatten (4) & (5) auf die beiden Halter (2) & (3) montieren. Wir empfehlen hierbei eine flüssige Schraubensicherung zu benutzen.



- [3] Die Hinterradachsmutter lösen, die Achse herausziehen und die beiden Kettenspanner durch die vorbereiteten Halter ersetzen. Anschließend die Achse wieder einsetzen, anhand der Kerben gleichmäßig justieren und wieder fixieren.



- [4]** Den Kennzeichenträger (1) mit den Flachrundschaubren (A), den U-Scheiben (C) und den Muttern (B) an den zuvor montierten Haltern befestigen. Hierbei dienen die Kerben der gleichmäßigen Justierung der beiden Seiten.



- [5]** Das Kabel der Kennzeichenbeleuchtung (7) mit den mitgelieferten Kabelbindern (H) am Kennzeichenträger (1) befestigen. Das Kabel sollte über die rechte Seite geführt werden, da es dort besser zu befestigen ist. Es ist darauf zu achten, dass das Kabel unter keinen Umständen gegen oder in die beweglichen Teile geraten kann.

Das Kabel sollte sehr sorgfältig fixiert werden!



Optionale Erweiterung:

Artikel: 50213 Blinkerhalter hinten
 Artikel: 41085 LED-Blinker 'Blaze'